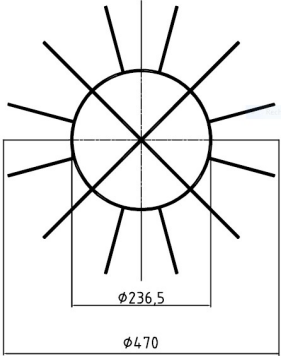
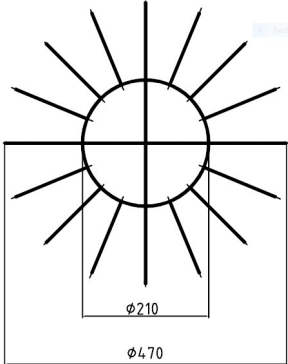
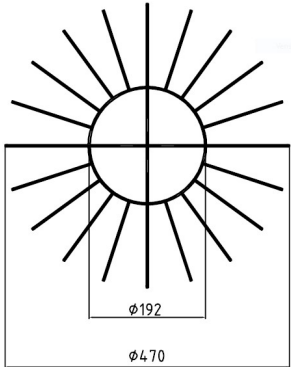


Robocut (R) : Disco divisor

| | Modelo | Division | Ámbito De peso (gr) * | Tamaño pocion (cm) | Capacidad Por hora (pz/h) ** |
|---|--------|----------|-----------------------|--------------------|------------------------------|
|  | R16 | 16 | 250-1250 | n.a. | 1,500 |
|  | R20 | 20 | 200-1000 | n.a. | 1,900 |
|  | R24 | 24 | 160-840 | n.a. | 2,300 |

** dependiendo de la consistencia de la masa ** depende de la eficiencia del operador y de producción.

Cesta de masa 47 x 12 cm; Capacidad de masa 4-20 kg